



## Anleitung zur Produktkonfiguration

Die ERP-Cloudsoftware MagoCloud besteht aus einer Reihe von betriebswirtschaftlichen Anwendungen und Diensten, die es allen Nutzern ermöglichen, eine einheitliche Sicht auf alle Erfahrungen im Unternehmen zu haben.

Wir informieren Sie über die einzelnen Lösungspakete, so dass Sie das auswählen können, was Ihrem Unternehmen hilft, seine Ziele schneller zu erreichen. In dieser Anleitung wird Schritt für Schritt erläutert, wie unser Lösungsportfolio auf die Bedürfnisse Ihres Unternehmens zugeschnitten ist.

Natürlich kann Ihnen Ihr Händler in jeder Phase des Prozesses behilflich sein und Ihnen alles noch genauer erklären.

### Schritt 1: Finden Sie die richtige Industry für Ihr Unternehmen oder wählen Sie Ihre eigene Konfiguration, MagoCloud à la Carte

Mit spezifischen Basis-Service- und Konfigurationspaketen, die wir **Industries** genannt haben, garantiert Ihnen MagoCloud eine Lösung auf globaler Ebene, in jedem Bereich des Unternehmens und für jede Branche.

**MagoCloud Industries** sind individuelle Pakete mit vorkonfigurierten Lösungen, die auf die Bedürfnisse bestimmter Branchen zugeschnitten sind, z.B. HoReCa, Manufacturing, Retail etc.

Es stehen 6 Industries zur Verfügung, die von Experten entwickelt wurden, die genau wissen, vor welchen Herausforderungen Ihr Unternehmen steht.

#### **ADMINISTRATION & SERVICES**

Für Dienstleistungsunternehmen oder Verwaltungsprofile bietet Administration & Service eine spezifische Funktionsabdeckung für den Bereich Finanzen und für die Vermarktung von immateriellen Gütern und Dienstleistungen.

#### **ASSEMBLY & MATERIALS**

Um den Bedürfnissen der Kleinproduktion gerecht zu werden, unterstützt Industry Assembly & Material kleine Produktionsunternehmen mit Finanz-, Lieferketten- und Lagerverwaltung, komplett mit grundlegenden Manufacturing-Funktionen.

#### **FOOD, BEVERAGE & HORECA**

Industry für das Management des Gaststättengewerbes, der Geschäftsprozesse im Gastgewerbe und der Beherbergungsbetriebe entsprechend den typischen betrieblichen, verwaltungstechnischen und steuerlichen Aspekten. Die funktionale Abdeckung des Sektors stützt sich auf Anwendungen zur Verwaltung des Finanzbereichs, der Lieferkette, des Lagers und der Logistik.

#### **MANUFACTURING**

Verwaltung des Flusses von Fertigungsunterlagen, Planung der Produktionstätigkeit und korrekte Handhabung von Materialien, Halbfertig- und Fertigprodukten dank flexibler Prozesse, die die Produktionsabläufe optimieren. Zusätzlich zu allen ausgereiften Funktionen im Produktionsbereich umfasst die Industry

Manufacturing auch Funktionen, die sich auf das Lager, die Lieferkette und die Steuerung des Verwaltungsbereichs erstrecken.

## RETAIL & FASHION

MagoCloud für den Bereich Retail & Fashion deckt die Anforderungen sowohl von Einzelgeschäften als auch von Ladenketten mit einer zentralisierten Ansicht der Bestell-, Bestands- und Versandaktivitäten umfassend ab. Durch die Digitalisierung von Abläufen und Aktivitäten werden die Prozesse optimiert, auch durch die reibungslose Verwaltung von besonderen Anforderungen wie Größen- und Farbvarianten und die Anbindung an die Kassensysteme. Die enthaltenen Funktionalitäten betreffen nicht nur spezifische Aspekte für die Verkaufsstelle, sondern auch den Verwaltungsbereich und das Lager.

## TRADE & WHOLESALE

Tools zur Optimierung der Geschäftsprozesse von Großhändlern unterstützen die Verwaltung von Verkaufsaufträgen, Preisen, Versand, Beschaffung und Rechnungsstellung. Der funktionale Schwerpunkt liegt auf dem optimierten und kompletten Management der Lieferkette und der Lagerlogistik, umfasst aber auch die Funktionen des Bereichs Finanzen.

## MagoCloud à la Carte

Wenn Ihr Unternehmen sehr spezifische Bedürfnisse hat und keine der angebotenen Industries diese erfüllen kann, schlagen wir Ihnen vor, **MagoCloud à la Carte** zu konfigurieren.

**Sie wählen aus den verfügbaren Funktionen diejenigen aus**, die für Ihr Unternehmen wichtig sind. So haben Sie die Freiheit, sich Ihre ERP-Cloud genau so zusammenzustellen, wie Sie sie brauchen. MagoCloud à la carte ist auch **in verschiedenen Editionen erhältlich**, um den unterschiedlichen Komplexitätsgraden der Unternehmen gerecht zu werden. Wir werden sie in Schritt 2 zusammen sehen.

## Schritt 2: Wählen Sie die Edition und den Funktionsumfang, der Ihren Bedürfnissen am besten entspricht

Die **Editionen** gruppieren einige der am häufigsten benötigten Merkmale nach dem Grad der geschäftlichen Komplexität. Diese Aufschlüsselung in Versionen hilft Ihnen, den Umfang der Ressourcen zu ermitteln und die Kosten zu bestimmen, die Ihren Bedürfnissen entsprechen.

**Unabhängig davon, ob Sie sich für die Industry oder für die Konfiguration von MagoCloud à la carte entscheiden**, sind 4 **Editionen verfügbar: Standard, Premium, Professional und Enterprise**. Sie sind alle einfach zu erwerben und zu bedienen, aber schauen wir sie uns doch einmal im Detail an.

### OPTION 1

#### Industry MagoCloud | Verfügbare Editionen

Nach der Auswahl Ihrer Industry (Schritt 1) können Sie in diesem zweiten Schritt festlegen, welche Edition am besten zu Ihrem Unternehmen passt.

Zum Beispiel:

Industry: Manufacturing

Edition: Enterprise





oder

Industry: Retail & Fashion

Edition: Professional.

## Was für ein Unternehmen sind Sie?

Die von Ihnen gewählte Version bestimmt, welche MagoCloud-Funktionen enthalten und für Ihr Unternehmen verfügbar sein werden.

 STANDARD-EDITION	 PREMIUM-EDITION	 PROFESSIONAL-EDITION	 ENTERPRISE-EDITION
<p>Einstiegslösung für Kleinstunternehmen, die schnell mit der Nutzung eines ERP-Systems beginnen möchten. Deckt die Grundfunktionen für Verwaltungs- und Vertriebsmanagement ab, zusammen mit Kundenmanagement und Basislager.</p>	<p>Eine strukturierte und dennoch schlanke Version, ideal für wachsende Unternehmen, die volle ERP-Funktionalität benötigen. Zusätzlich zu den Standardfunktionen unterstützt die Premium-Edition flexible und unkomplizierte Prozesse wie die Preisgestaltung, bis hin zu hochkomplexen Verfahren.</p>	<p>Sie erfüllt die Bedürfnisse von KMU im Handels-, Industrie- oder Dienstleistungssektor. großen und komplexen Unternehmen. Diese Version erweitert den Premium-Plan um viele erweiterte Funktionen und erweist sich als die perfekte Version zur Verwaltung des gesamten Geschäftszyklus, vom Angebot über die Produktionsplanung bis hin zur Logistik, mit fortschrittlichen Tools zur Unterstützung umfangreicher Implementierungen.</p>	<p>Die spezifische Edition, konzipiert für mittlere und große Fertigungs- und Handelsunternehmen mit höchsten Anforderungen an die Kontrolle des strategischen Konzeptes des Unternehmens. Sie umfasst und erweitert alle Funktionen der Professional-Edition dank fortschrittlicher Tools, die eine Anpassung an die sich kontinuierlich ändernden Nachfrage- und Marktbedingungen im Allgemeinen ermöglichen: von der Verwaltung der Verwaltungs-, Logistik- und Produktionszyklen bis hin zur Verwaltung von Subunternehmern, zusammen mit den effizientesten Analyse- und Berichtstools und kompletten Sicherheitslösungen.</p>





## OPTION 2

### MagoCloud à la carte | Verfügbare Editionen

Wie bereits in Schritt 1 erwähnt, ist auch MagoCloud à la Carte, die vollständig maßgeschneiderte Konfiguration Ihres ERP, in 4 Editionen erhältlich.

Wir haben die gleiche Nomenklatur verwendet: **Standard**, **Premium**, **Professional** und **Enterprise**, wobei MagoCloud à la carte-Editionen speziell für diesen Konfigurationsmodus konzipiert sind.

In diesem Fall liegt der Schwerpunkt auf der „Leistung“ Ihres ERP, die je nach gewählter Version wächst. Hinsichtlich des Speicherplatzes, der verfügbaren Funktionen und des Funktionsumfangs haben unsere Experten die beste Lösung für Sie gefunden.

 <b>STANDARD-EDITION</b>	 <b>PREMIUM-EDITION</b>	 <b>PROFESSIONAL-EDITION</b>	 <b>ENTERPRISE-EDITION</b>
<p>Version, die kalibrierten Speicherplatz und Funktionen für eine agile Verwaltung Ihres Unternehmens bietet.</p>	<p>Ein erweitertes Paket, das Ihnen mehr Speicherplatz und eine umfangreichere Ausstattung als die Einstiegsversion bietet.</p>	<p>Eine Lösung, die speziell für Ihr wachsendes Unternehmen entwickelt wurde, das eine unbegrenzte Anzahl von Kunden und Lieferanten, Dokumenten, Artikeln, Produkten usw. speichern und verwalten muss. Der Speicherplatz ist auf diese Bedürfnisse zugeschnitten und so konzipiert, dass er Ihre Geschäftsentwicklung unterstützt.</p>	<p>MagoCloud ohne Grenzen. Funktionen und Leistung, die selbst die komplexesten Anforderungen der Unternehmensverwaltung erfüllen.</p>

Nachdem Sie die Edition ausgesucht haben, beginnt die eigentliche **Konfiguration Ihres ERP à la Carte**.

Sie können **aus den verfügbaren Funktionen für die Anwendungsbereiche wählen**: Verwaltung und Finanzen, Verkauf und Einkauf, Produktion, Lagerhaltung und Logistik und Filialverwaltung

Von der Rechnungsstellung bis zum Zahlungsverkehr, über den Aktiv- und Passivzyklus und die Lagerverwaltung. Nicht zu vergessen die fortschrittliche Produktionsplanung und die Verwaltung der Verkaufsvorgänge im Geschäft oder über den elektronischen Handel, es gibt viele Funktionen.

Mit nur wenigen Klicks stellen Sie Ihre ERP-Cloud zusammen.

### **Schritt 3: Entscheiden Sie, ob ein zusätzliches Produkt für Sie nützlich wäre**

- Die **Optionen** bestehen aus **spezifischen Funktionen** für bestimmte Pakete, die zu Ihrer Konfiguration **hinzugefügt werden können** - oder auch nicht. Optionale Funktionen sind spezifisch für jede Industry und Edition: eine optionale Funktion kann daher in einer Kombination (Industry/Edition) vorhanden sein und in einer anderen nicht.

Die Verfügbarkeit optionaler Extras folgt einem Managementkriterium, das mit der Art der Industry zusammenhängt, an die sich die Konfiguration richtet (z.B.: in der Industry „Administration & Services“ sind Kundenaufträge optional, während sie in der Industry „Trade & Wholesale“ immer vorhanden sind, da das Zielunternehmen sie häufig nutzt). Jede optionale Funktion hat einen Preis, der zum Preis des gekauften Allgemeinen Benutzers hinzukommt.

- Eine weitere Möglichkeit besteht darin, Spezialisierungen hinzuzufügen. Ein **spezialisierter Benutzer** kann auf einen **bestimmten Satz von Funktionen** für die gewählte **Konfiguration** zugreifen. Beispiele hierfür sind der Zugriff über eine mobile App oder der Zugriff auf nur eine Teilmenge der Verwaltungsfunktionen, wie z. B. CRM.

Die Möglichkeit, spezialisierte Benutzer zu aktivieren, ist für jede Industry und Edition spezifisch und hängt im Fall von MagoCloud à la carte von den gewählten Funktionen ab.

Es ist möglich, dass **eine Spezialisierung in einer Kombination aktiviert werden kann, in einer anderen jedoch nicht**, da die Verfügbarkeit eng mit der Art der Branche, für die die Konfiguration bestimmt ist, und der gewählten Edition zusammenhängt, bzw. bei MagoCloud à la carte mit den bei der Konfiguration gewählten Funktionen.

**Allgemeine und spezialisierte Benutzer** sind unabhängig und **können in Kombination existieren**: Um sowohl auf die „Basis“- als auch auf die „spezialisierten“ Funktionen zugreifen zu können, muss der Benutzer sowohl über ein allgemeines als auch über ein Experten-Profil verfügen. Der Preis für spezialisierte Benutzer ist je nach Edition unterschiedlich.

Es gibt keine Mindestanzahl von spezialisierten Benutzern.

#### Schritt 4: Los geht's!

Sobald der Kauf abgeschlossen ist, ist Ihre MagoCloud bereit und einsatzbereit.

Viel **MAGOCLOUD** Spaß damit!